

Discriminação	ANO 0	ANO 1	ANO 2	ANO 3	ANO 4	ANO 5	ANO 6	ANO 7	ANO 8	ANO 9	ANO 10	ANO 11	ANO 12	ANO 13	ANO 14	ANO 15	ANO 16	ANO 17	ANO 18	ANO 19	ANO 20
RESULTADO LÍQUIDO (1)		3.538.751,54	6.156.669,15	8.748.407,58	11.314.228,63	13.854.391,46	16.369.152,67	18.858.786,27	21.323.483,73	23.763.554,02	26.179.223,60	26.179.223,60	26.179.223,60	26.179.223,60	26.179.223,60	26.179.223,60	26.179.223,60	26.179.223,60	26.179.223,60	26.179.223,60	26.179.223,60
VALORES NÃO DESEMBOLSÁVEIS (2)		39.028.857,91	38.638.569,33	38.252.183,64	37.869.861,80	37.490.965,18	37.116.055,53	36.744.894,97	36.377.446,02	36.013.671,56	35.653.534,85	35.653.534,85	35.653.534,85	35.653.534,85	35.653.534,85	35.653.534,85	35.653.534,85	35.653.534,85	35.653.534,85	35.653.534,85	35.653.534,85
ENTRADAS DE CAIXA (3)		42.567.609,45	44.795.238,47	47.000.591,21	49.183.890,42	51.345.356,64	53.485.208,20	55.603.661,24	57.700.829,75	59.777.225,68	61.832.768,45	61.832.768,45	61.832.768,45	61.832.768,45	61.832.768,45	61.832.768,45	61.832.768,45	61.832.768,45	61.832.768,45	61.832.768,45	61.832.768,45
Ônus de Contrapartida																					
INVESTIMENTO (5)	206.109.255,79	43.082.396,36	35.539.424,28	34.417.964,27	31.040.164,21	30.729.762,57	30.422.464,95	30.118.240,30	29.817.057,89	29.518.887,31	33.507.838,55	29.223.698,44	29.223.698,44	29.223.698,44	29.223.698,44	29.223.698,44	29.223.698,44	29.223.698,44	29.223.698,44	29.223.698,44	(135.783.369,69)
SAÍDAS DE CAIXA (6)	206.109.255,79	43.082.396,36	35.539.424,28	34.417.964,27	31.040.164,21	30.729.762,57	30.422.464,95	30.118.240,30	29.817.057,89	29.518.887,31	33.507.838,55	29.223.698,44	29.223.698,44	29.223.698,44	29.223.698,44	29.223.698,44	29.223.698,44	29.223.698,44	29.223.698,44	29.223.698,44	(135.783.369,69)
SALDO DE CAIXA (7)	(206.109.255,79)	(514.786,92)	9.255.814,20	12.582.626,94	18.143.726,21	20.615.594,07	23.062.743,26	25.485.420,95	27.883.871,86	30.258.338,27	28.324.919,90	32.609.060,01	32.609.060,01	32.609.060,01	32.609.060,01	32.609.060,01	32.609.060,01	32.609.060,01	32.609.060,01	32.609.060,01	197.616.128,14

Taxa interna de retorno (TIR) = 10,02%

Processo nº 03/003 276/2011  
 Data da autuação 23/12/2011  
 Rubrica [assinatura]

REDE DE TRANSPORTE 3																							
Discriminação	ANO 0	ANO 1	ANO 2	ANO 3	ANO 4	ANO 5	ANO 6	ANO 7	ANO 8	ANO 9	ANO 10	ANO 11	ANO 12	ANO 13	ANO 14	ANO 15	ANO 16	ANO 17	ANO 18	ANO 19	ANO 20	ANO 21	
RESULTADO LÍQUIDO (1)	(6.647.560,00)	(86.602.130,00)	27.741.580,00	29.669.040,00	34.340.640,00	30.955.910,00	32.145.820,00	29.706.070,00	23.410.560,00	47.363.280,00	73.246.200,00	93.575.810,00	102.486.350,00	109.845.310,00	117.126.550,00	121.259.100,00	127.917.020,00	135.382.540,00	138.205.310,00	139.035.270,00	159.929.390,00		
VALORES NÃO DESEMBOLSAVEIS (2)		67.890.750,00	50.319.170,00	48.612.670,00	55.334.530,00	72.630.420,00	78.487.150,00	93.247.550,00	111.482.880,00	91.860.180,00	69.722.890,00	54.820.230,00	54.793.910,00	56.788.920,00	58.885.190,00	65.083.450,00	67.991.750,00	69.847.950,00	77.752.540,00	88.253.280,00	72.615.200,00	711.657.170,00	
ENTRADAS DE CAIXA (3)	(6.647.560,00)	(18.711.380,00)	78.060.750,00	78.281.710,00	89.675.170,00	103.586.330,00	110.632.970,00	122.953.620,00	134.893.440,00	139.223.460,00	142.969.090,00	148.396.040,00	157.280.260,00	166.634.230,00	176.011.740,00	186.342.550,00	195.908.770,00	205.230.490,00	215.957.850,00	227.288.550,00	232.544.590,00	1.000,00	
Ônus de Contrapartida																							
INVESTIMENTO (5)	353.987.890,00		37.791.550,00	125.060.140,00	133.113.060,00	154.942.550,00	89.640.240,00	147.052.860,00	185.227.270,00	21.967.200,00	39.248.290,00	30.094.950,00	91.844.380,00	92.604.200,00	93.734.590,00	106.498.100,00	78.877.410,00	81.838.450,00	121.590.930,00	147.877.450,00	25.086.250,00		
SAÍDAS DE CAIXA (6)	353.987.890,00		37.791.550,00	125.060.140,00	133.113.060,00	154.942.550,00	89.640.240,00	147.052.860,00	185.227.270,00	21.967.200,00	39.248.290,00	30.094.950,00	91.844.380,00	92.604.200,00	93.734.590,00	106.498.100,00	78.877.410,00	81.838.450,00	121.590.930,00	147.877.450,00	25.086.250,00		
SALDO DE CAIXA (7)	(360.635.460,00)	(18.711.380,00)	40.269.200,00	(46.778.430,00)	(51.356.230,00)	20.992.730,00	(24.099.250,00)	(50.333.830,00)	117.256.260,00	103.720.800,00	118.301.100,00	65.435.880,00	74.030.030,00	82.277.150,00	79.844.450,00	117.031.360,00	123.392.030,00	94.366.920,00	79.411.100,00	207.458.340,00	711.657.170,00		

lir 9,23%

Processo nº 09/003.276/2011  
 Data da autuação 23/12/2011  
 Rubrica 88

RTR Nº 04	ANO 0	ANO 1	ANO 2	ANO 3	ANO 4	ANO 5	ANO 6	ANO 7	ANO 8	ANO 9	ANO 10	ANO 11	ANO 12	ANO 13	ANO 14	ANO 15	ANO 16	ANO 17	ANO 18	ANO 19	ANO 20	
Discriminação																						
RESULTADO LÍQUIDO (1)	-	(77.224.106,55)	23.876.598,79	40.054.274,81	40.664.843,63	44.475.951,07	42.762.597,01	43.513.347,45	44.264.097,89	42.550.743,83	43.301.494,26	44.052.244,70	42.338.890,64	43.089.641,08	43.840.391,52	44.591.141,96	45.341.892,40	46.092.642,84	46.843.393,28	47.594.143,71	48.344.894,15	
VALORES NÃO DESEMBOLSÁVEIS (2)	-	48.652.947,21	48.652.947,21	55.359.806,89	54.505.864,48	55.191.762,30	54.141.761,89	53.091.761,07	52.041.760,46	50.991.759,85	49.941.759,23	48.891.758,62	47.841.758,01	46.791.757,39	45.741.756,78	44.691.756,16	43.641.755,55	42.591.754,94	41.541.754,32	40.491.753,71	39.441.753,10	
ENTRADAS DE CAIXA (3)	-	(26.571.159,34)	72.529.546,00	95.414.061,89	95.170.706,11	99.667.713,37	96.904.358,70	96.605.108,52	96.305.858,35	93.542.503,67	93.243.253,50	92.944.003,32	90.180.648,65	89.881.398,47	89.582.148,30	89.282.898,12	88.983.647,95	88.684.397,77	88.385.147,60	88.085.897,42	87.786.647,25	
INVESTIMENTO (5)	256.905.687,01	53.148.030,71	44.821.505,71	177.618.368,98	33.322.238,98	63.832.313,07	31.757.313,07	31.757.313,07	31.757.313,07	31.757.313,07	36.952.433,07	31.757.313,07	31.757.313,07	31.757.313,07	31.757.313,07	31.757.313,07	31.757.313,07	31.757.313,07	31.757.313,07	31.757.313,07	31.757.313,07	(154.549.299,12)
SAÍDAS DE CAIXA (6)	256.905.687,01	53.148.030,71	44.821.505,71	177.618.368,98	33.322.238,98	63.832.313,07	31.757.313,07	31.757.313,07	31.757.313,07	31.757.313,07	36.952.433,07	31.757.313,07	31.757.313,07	31.757.313,07	31.757.313,07	31.757.313,07	31.757.313,07	31.757.313,07	31.757.313,07	31.757.313,07	31.757.313,07	(154.549.299,12)
SALDO DE CAIXA (7)	(256.905.687,01)	(81.719.190,05)	27.708.040,30	(82.204.287,29)	61.848.489,13	35.735.400,30	65.147.045,62	64.847.795,45	64.548.545,27	61.785.190,60	56.290.820,42	61.186.690,25	58.423.335,57	58.124.085,40	57.824.835,22	57.525.585,05	57.226.334,87	56.927.084,70	56.627.834,52	56.328.584,35	56.029.334,18	242.335.946,37

Taxa Interna de retorno (TIR) = 10,22%

Processo nº 003.276/2011  
 Data da autuação 23/12/2011  
 Rubrica 89

REDE DE TRANSPORTE 5	ANO 0	ANO 1	ANO 2	ANO 3	ANO 4	ANO 5	ANO 6	ANO 7	ANO 8	ANO 9	ANO 10	ANO 11	ANO 12	ANO 13	ANO 14	ANO 15	ANO 16	ANO 17	ANO 18	ANO 19	ANO 20	ANO 21
Discriminação																						
RESULTADO LÍQUIDO (1)	(5.322.740,00)	(135.219.320,00)	13.931.810,00	23.498.390,00	14.560.910,00	45.567.110,00	38.431.080,00	30.696.430,00	20.503.770,00	27.500.850,00	58.323.320,00	73.541.550,00	74.570.510,00	73.476.010,00	72.355.890,00	87.630.910,00	90.938.010,00	87.466.170,00	85.068.240,00	80.226.580,00	85.754.960,00	-
VALORES NÃO DESEMBOLSAVEIS (2)		58.522.050,00	43.436.150,00	26.759.010,00	44.614.480,00	56.421.840,00	62.564.570,00	72.640.980,00	85.353.630,00	76.238.090,00	58.398.120,00	46.662.870,00	45.322.380,00	46.748.260,00	48.207.510,00	50.622.150,00	53.999.750,00	58.522.730,00	61.646.660,00	67.954.190,00	60.752.030,00	-
ENTRADAS DE CAIXA (3)	(5.322.740,00)	(76.697.270,00)	57.367.960,00	50.257.400,00	59.175.390,00	101.988.950,00	100.995.650,00	103.337.410,00	105.857.400,00	103.738.940,00	116.721.440,00	120.204.420,00	119.892.890,00	120.224.270,00	120.563.400,00	138.253.060,00	144.937.760,00	145.988.900,00	146.714.900,00	148.180.770,00	146.506.990,00	233.367.330,00
Ônus de Contrapartida																						
INVESTIMENTO (5)	294.181.160,00		18.548.000,00	83.600.280,00	106.502.590,00	112.832.240,00	75.030.570,00	104.605.380,00	134.127.390,00	42.878.700,00	30.831.840,00	23.685.240,00	64.747.920,00	71.327.910,00	71.251.330,00	71.082.450,00	67.135.830,00	76.086.050,00	79.306.310,00	103.030.680,00	41.057.650,00	-
SAÍDAS DE CAIXA (6)	294.181.160,00		18.548.000,00	83.600.280,00	106.502.590,00	112.832.240,00	75.030.570,00	104.605.380,00	134.127.390,00	42.878.700,00	30.831.840,00	23.685.240,00	64.747.920,00	71.327.910,00	71.251.330,00	71.082.450,00	67.135.830,00	76.086.050,00	79.306.310,00	103.030.680,00	41.057.650,00	-
BALDO DE CAIXA (7)	(299.503.900,00)	(76.697.270,00)	38.819.960,00	(33.342.880,00)	(47.327.200,00)	(10.843.290,00)	25.965.080,00	(1.267.970,00)	(28.270.000,00)	60.860.240,00	85.889.600,00	96.519.180,00	55.144.970,00	48.896.360,00	49.312.070,00	67.170.610,00	77.801.930,00	69.902.840,00	67.408.590,00	45.150.090,00	105.449.340,00	233.367.330,00

TTR

6,36%

Processo nº  
03/003.276/2011  
Data de autuação  
23/12/2011  
Rubrica

SA  
DA

Processo nº	09/003276/2011		
Data de autuação	25/12/2011	Fis.	21
Rubrica	[assinatura]		

**ANEXO B**  
**PLANILHAS COM CONSÓRCIO**  
**2, 3, 4 E 5 SEM REVISÃO**  
**(TARIFA=R\$ 2,50) E A MÉDIA**  
**DOS CONSÓRCIOS COM**  
**(TARIFA=R\$ 2,75)**

Processo nº	03/003.276/2011	
Data de autuação	03/12/11	Fis. 92
Rubrica	JR	

RTR Nº 02	ANO 0	ANO 1	ANO 2	ANO 3	ANO 4	ANO 5	ANO 6	ANO 7	ANO 8	ANO 9	ANO 10
RECEITA BRUTA	-	451.472.705,10	399.711.481,22	407.705.710,84	415.859.825,06	424.177.021,56	432.660.561,99	441.313.773,23	450.140.048,70	459.142.849,67	468.325.706,66
DESPESAS	-	- 482.450.416,91	- 393.554.812,07	- 398.957.303,26	- 404.545.596,43	- 410.322.630,10	- 416.291.409,32	- 422.455.006,96	- 428.816.564,97	- 435.379.295,65	- 442.146.483,06
RESULTADO LÍQUIDO (1)	-	- 30.977.711,81	6.156.669,15	8.748.407,58	11.314.228,63	13.854.391,46	16.369.152,67	18.858.766,27	21.323.483,73	23.763.554,02	26.179.223,60
VALORES NÃO DESEMBOLSÁVEIS (2)	-	39.028.857,91	38.638.569,33	38.252.183,64	37.869.661,80	37.490.965,18	37.116.055,53	36.744.894,97	36.377.446,02	36.013.671,56	35.653.534,85
ENTRADAS DE CAIXA (3)	-	8.051.146,10	44.795.238,47	47.000.591,21	49.183.890,42	51.345.356,64	53.485.208,20	55.603.661,24	57.700.929,75	59.777.225,58	61.832.758,45
ÔNUS DE CONTRAPARTIDA (4)											
INVESTIMENTO (5)	206.109.255,79	38.518.065,32	35.539.424,28	34.417.964,27	31.040.164,21	30.729.762,57	30.422.464,95	30.118.240,30	29.817.057,89	29.518.887,31	33.507.838,55
SAÍDAS DE CAIXA (6)	206.109.255,79	38.518.065,32	35.539.424,28	34.417.964,27	31.040.164,21	30.729.762,57	30.422.464,95	30.118.240,30	29.817.057,89	29.518.887,31	33.507.838,55
SALDO DE CAIXA (7)	- 206.109.255,79	- 30.466.919,22	9.255.814,20	12.582.626,94	18.143.726,21	20.615.594,07	23.062.743,26	25.485.420,95	27.883.871,86	30.258.338,27	28.324.919,90

**Taxa Interna de retorno (TIR) = 8,796%**

JR JR

Processo nº	03/003.276/2011	
Data de outorga	23/12/2011	Fis. 93
Rubrica		

REDE DE TRANSPORTE 3											
Discriminação	ANO 0	ANO 1	ANO 2	ANO 3	ANO 4	ANO 5	ANO 6	ANO 7	ANO 8	ANO 9	ANO 10
RECEITA BRUTA	-	692.487.604,72	707.817.590,00	719.958.440,00	732.099.390,00	744.240.340,00	756.381.300,00	768.522.250,00	780.663.200,00	792.804.150,00	804.945.100,00
DESPESAS	- 6.647.560,00	- 701.131.439,90	- 680.076.010,00	- 690.289.400,00	- 697.758.750,00	- 713.284.430,00	- 724.235.480,00	- 738.816.180,00	- 757.252.640,00	- 745.440.870,00	- 731.698.900,00
RESULTADO LÍQUIDO (1)	- 6.647.560,00	- 8.643.835,18	27.741.580,00	29.669.040,00	34.340.640,00	30.955.910,00	32.145.820,00	29.706.070,00	23.410.560,00	47.363.280,00	73.246.200,00
VALORES NÃO DESEMBOLSÁVEIS (2)	-	75.227.019,64	50.319.170,00	48.612.670,00	55.334.530,00	72.630.420,00	78.487.150,00	93.247.550,00	111.482.880,00	91.860.180,00	69.722.890,00
ENTRADAS DE CAIXA (3)	- 6.647.560,00	66.583.184,46	78.060.750,00	78.281.710,00	89.675.170,00	103.586.330,00	110.632.970,00	122.953.620,00	134.893.440,00	139.223.460,00	142.969.090,00
ÔNUS DE CONTRAPARTIDA (4)	-	-	-	-	-	-	-	-	-	-	-
INVESTIMENTO (5)	353.987.890,00	112.506.907,69	37.791.550,00	125.060.140,00	133.113.060,00	154.942.550,00	89.640.240,00	147.052.860,00	185.227.270,00	21.967.200,00	39.248.290,00
SAÍDAS DE CAIXA (6)	353.987.890,00	112.506.907,69	37.791.550,00	125.060.140,00	133.113.060,00	154.942.550,00	89.640.240,00	147.052.860,00	185.227.270,00	21.967.200,00	39.248.290,00
SALDO DE CAIXA (7)	- 360.635.460,00	- 45.416.815,54	40.269.200,00	- 46.778.430,00	- 43.437.890,00	- 51.356.230,00	20.992.730,00	- 24.099.250,00	- 50.333.830,00	117.256.260,00	103.720.800,00

**TIR = 8,974%**

Processo nº	03/003.276/2011
Data da autuação	23/09/2011
Rubrica	04

RTR Nº 04	ANO 0	ANO 1	ANO 2	ANO 3	ANO 4	ANO 5	ANO 6	ANO 7	ANO 8	ANO 9	ANO 10
Discriminação											
RECEITA BRUTA	-	588.185.303,76	571.170.476,80	585.449.738,72	600.085.982,19	615.088.131,74	630.465.335,04	646.226.968,41	662.382.642,62	678.942.208,69	695.915.763,91
DESPESAS	-	- 572.715.489,72	- 554.153.681,35	- 566.731.263,73	- 579.495.659,70	- 592.438.777,00	- 605.551.044,82	- 618.821.249,18	- 632.236.351,46	- 645.781.288,41	- 659.438.751,60
RESULTADO LÍQUIDO (1)	-	15.469.814,04	17.016.795,45	18.718.474,99	20.590.322,49	22.649.354,74	24.914.290,22	27.405.719,24	30.146.291,16	33.160.920,28	36.477.012,30
VALORES NÃO DESEMBOLSÁVEIS (2)	-	60.826.627,25	48.652.947,21	55.359.806,89	54.505.864,48	55.191.762,30	54.141.761,69	53.091.761,07	52.041.760,46	50.991.759,85	49.941.759,23
ENTRADAS DE CAIXA (3)	-	76.296.441,29	65.669.742,66	74.078.281,88	75.096.186,97	77.841.117,04	79.056.051,90	80.497.480,31	82.188.051,62	84.152.680,12	86.418.771,54
ÔNUS DE CONTRAPARTIDA (4)	-										
INVESTIMENTO (5)	256.905.687,01	150.510.426,35	44.821.505,71	177.618.368,98	33.322.238,98	63.932.313,07	31.757.313,07	31.757.313,07	31.757.313,07	31.757.313,07	36.952.433,07
SAÍDAS DE CAIXA (6)	256.905.687,01	150.510.426,35	44.821.505,71	177.618.368,98	33.322.238,98	63.932.313,07	31.757.313,07	31.757.313,07	31.757.313,07	31.757.313,07	36.952.433,07
SALDO DE CAIXA (7)	- 256.905.687,01	- 74.213.985,06	20.848.236,95	- 103.540.087,10	41.773.947,99	13.908.803,97	47.298.738,83	48.740.167,24	50.430.738,55	52.395.367,05	49.466.338,46

**Taxa Interna de retorno (TIR) = 9,178%**

*[Handwritten signature]*



Processo nº 03/003.276/2011  
 Data de autuação 23/12/2011  
 Rubrica 195

REDE DE TRANSPORTE 5

Discriminação	ANO 0	ANO 1	ANO 2	ANO 3	ANO 4	ANO 5	ANO 6	ANO 7	ANO 8	ANO 9	ANO 10
RECEITA BRUTA	-	530.787.856,67	537.999.510,00	537.999.510,00	537.999.510,00	584.782.070,00	584.782.070,00	584.782.070,00	584.782.070,00	584.782.070,00	608.173.360,00
DESPEAS	- 5.322.740,00	- 553.444.517,34	- 524.067.700,00	- 514.501.120,00	- 523.438.600,00	- 559.214.960,00	- 546.350.990,00	- 554.085.640,00	- 564.278.300,00	- 557.281.220,00	- 559.850.040,00
RESULTADO LÍQUIDO (1)	- 5.322.740,00	- 22.656.660,67	13.931.810,00	23.498.390,00	14.560.910,00	25.567.110,00	38.431.080,00	30.696.430,00	20.503.770,00	27.500.850,00	48.323.320,00
VALORES NÃO DESEMBOLSÁVEIS (2)	-	69.707.864,25	43.436.150,00	26.759.010,00	44.614.480,00	56.421.840,00	62.564.570,00	72.640.980,00	85.353.630,00	76.238.090,00	58.398.120,00
ENTRADAS DE CAIXA (3)	- 5.322.740,00	47.051.203,58	57.367.960,00	50.257.400,00	59.175.390,00	81.988.950,00	100.995.650,00	103.337.410,00	105.857.400,00	103.738.940,00	106.721.440,00
ÔNUS DE CONTRAPARTIDA (4)	-	-	-	-	-	-	-	-	-	-	-
INVESTIMENTO (5)	294.181.160,00	136.820.090,47	18.548.000,00	83.600.280,00	106.502.590,00	112.832.240,00	75.030.570,00	104.605.380,00	134.127.390,00	42.878.700,00	30.831.840,00
SAÍDAS DE CAIXA (6)	294.181.160,00	136.820.090,47	18.548.000,00	83.600.280,00	106.502.590,00	112.832.240,00	75.030.570,00	104.605.380,00	134.127.390,00	42.878.700,00	30.831.840,00
SALDO DE CAIXA (7)	- 299.503.900,00	- 89.768.886,89	38.819.960,00	- 33.342.880,00	- 47.327.200,00	- 30.843.290,00	25.965.080,00	- 1.267.970,00	- 28.270.000,00	60.860.240,00	75.889.600,00

TIR = 5,763%

*[Handwritten signatures and initials]*


Processo 03/003 276/2011  
 Data de Autuação 23/12/2011 FIC 96  
 Rubrica:

Discriminação	ANO 0	ANO 1	ANO 2	ANO 3	ANO 4	ANO 5	ANO 6	ANO 7	ANO 8	ANO 9	ANO 10
RECEITA BRUTA	0,00	565.733.367,56	600.448.357,34	609.770.342,11	619.232.360,08	641.509.893,71	651.261.855,21	661.163.906,07	671.219.571,52	681.432.457,52	698.142.371,19
DESPESAS	-2.992.575,00	-577.435.465,97	-582.882.965,60	-587.928.522,69	-597.344.007,44	-616.311.268,41	-620.961.684,83	-632.270.486,37	-645.382.402,11	-645.734.219,34	-648.240.219,56
RESULTADO LÍQUIDO (1)	-2.992.575,00	-11.702.098,40	17.565.391,74	21.841.819,42	21.888.352,64	25.198.625,30	30.300.170,38	28.893.419,70	25.837.169,41	35.698.238,19	49.902.151,63
VALORES NÃO DESEMBOLSÁVEIS (2)	0,00	61.197.592,26	45.261.709,14	42.245.917,63	48.081.134,07	55.433.746,87	58.077.384,30	63.931.296,51	71.313.929,12	63.775.925,35	53.429.076,02
ENTRADAS DE CAIXA (3)	-2.992.575,00	49.495.493,86	62.827.100,87	64.087.737,05	69.969.486,71	80.632.372,17	88.377.554,68	92.824.716,21	97.151.098,53	99.474.163,54	103.331.227,65
ÔNUS DE CONTRAPARTIDA (4)	0,00	0,00	0,00	0,00	0,00	0,00	0,00	0,00	0,00	0,00	0,00
INVESTIMENTO (5)	277.795.998,20	109.588.872,46	34.175.120,00	105.174.188,31	75.994.513,30	90.609.216,41	56.712.647,00	78.383.448,34	95.232.257,74	31.530.525,10	35.135.100,41
SAÍDAS DE CAIXA (6)	277.795.998,20	109.588.872,46	34.175.120,00	105.174.188,31	75.994.513,30	90.609.216,41	56.712.647,00	78.383.448,34	95.232.257,74	31.530.525,10	35.135.100,41
SALDO DE CAIXA (7)	-280.788.575,70	-59.966.651,68	28.651.980,88	-41.086.451,27	-6.025.026,59	-9.976.844,25	31.664.907,68	14.441.267,87	1.918.840,79	67.943.638,44	68.196.127,25

ANO 11	ANO 12	ANO 13	ANO 14	ANO 15	ANO 16	ANO 17	ANO 18	ANO 19	ANO 20
708.680.862,81	719.387.911,18	730.267.479,27	741.323.621,29	758.896.600,59	770.318.440,09	781.929.605,18	793.734.543,38	805.737.816,08	817.944.090,19
-648.161.618,95	-652.380.677,08	-660.367.793,57	-668.439.919,61	-679.309.238,53	-686.440.504,91	-695.219.453,75	-704.983.842,42	-715.955.766,27	-718.675.025,79
60.519.243,86	67.007.234,10	69.899.685,70	72.883.701,67	79.587.362,05	83.877.935,19	86.710.151,43	88.750.700,96	89.782.049,81	99.269.064,40
46.507.098,37	45.902.895,71	46.495.618,06	47.121.997,91	49.012.722,75	50.321.697,60	51.653.992,45	54.148.622,29	58.088.189,64	52.115.629,49
107.026.342,23	112.910.129,82	116.395.303,76	120.005.699,58	128.600.084,81	134.199.632,79	138.364.143,88	142.899.323,25	147.870.239,45	151.384.693,88
0,00	0,00	0,00	0,00	0,00	0,00	0,00	0,00	0,00	0,00
28.690.300,38	54.393.327,88	56.228.280,38	56.491.732,88	59.640.390,38	51.748.562,88	54.726.377,88	65.469.562,88	77.972.285,38	-289.389.024,70
28.690.300,38	54.393.327,88	56.228.280,38	56.491.732,88	59.640.390,38	51.748.562,88	54.726.377,88	65.469.562,88	77.972.285,38	-289.389.024,70
78.336.041,85	58.516.801,94	60.167.023,38	63.513.966,70	68.959.694,43	82.451.069,91	83.637.766,00	77.429.760,37	69.897.954,07	440.773.718,59

TIR MEDIA PROPOSTA

8,79%

Processo nº :  
03/003.276/2011  
Data de autuação: 243/12/2011  
Rubrica:  fls. 97

**A TR/SUBG**

**Processo nº03/003.276/2011 – RIOÔNIBUS:**

- 1) Defiro o pedido de revisão tarifária com base no parecer da Coordenadoria Geral de Concessões;
- 2) Em conseqüência, publique – se a Resolução de majoração tarifária, cuja minuta encontra – se em anexo;
- 3) Após conferência e juntada de cópia do ato, encaminhe – se a TR/CGC, para que sejam adotadas as demais providências constantes da conclusão do seu parecer.

Em 28 de dezembro de 2011.

  
**Alexandre Sansão Fontes**  
Secretário Municipal de Transportes

Processo: 03/003.276/2011	
Data de autuação 23/12/2011	Fls. 98
Rubrica <i>fu</i>	

TR/SUBG/ADS/GCA

Conforme o solicitado.

Em 17/01/2012

*[Handwritten Signature]*  
 Arqº José Antonio Lopes Filho  
 TR/CGC – Assessor – 11/016.050-7

APENDADO ao PROCESSO(S)  
 03/000.148/2012

TR/CGC PROTOCOLO

ES 19 01 / 2012

*[Handwritten Signature]*  
 José Antonio Lopes Filho  
 TR/CGC – Assessor – 11/016.050-7



n° 03/003.276/2011	
Data da autuação	Fls. 99
23-12-2011	
Rubrica <i>φ</i>	

À  
TR/CGC

Reconduzimos o presente processo após emissão de cópia das fls. 77 à 97, solicitada no processo 03/000.148/2012.

TR/SUBG/ADS/GCA, em 24/01/2012.


*φ*  
**Luiz Henrique Lopes Silva**  
Assistente II  
TR/SUBG/ADS/GCA  
12/225.977-8

Processo:	03/003.276/2011	
Data da Autuação	33/12/2011	Fls. 100
Rubrica	/	

À TR/SUBG/ADS/GCA

Encaminhamos o PP 03/003.276/2011, para emissão de Certidão de Inteiro Teor, solicitada pelos processos 03/000.378/2012 e 03/000.380/2012 .

08/02/2012

  
**Arqº José Antonio Lopes Filho**  
TR/CGC – Assessor - 11/016.050-7



n° 03/003.276/2011	
Data da autuação	Fls. 101
23/12/2011	
Rubrica <i>φ</i>	

À  
TR/CGC

Reconduzimos o presente processo após emissão de Certidão de Inteiro Teor, solicitada nos processos 03/000.380/2012 e 03/000.378/2012.

Em 29/02/2012.

*φ*  
**Luiz Henrique Lopes Silva**  
Assistente II  
TR/SUBG/ADS/GCA  
12/225.977-8

*A TR/CGC/CC*

*RETORNO APÓS ESTUDAMENTO  
A EMISSÃO DE CERTIDÃO DE INTERTEOR*

*01/09/2012*

*φ*  
Jose Antonio Lopes Filho  
TR/CGC - Assessor  
11/016.050-7

# **ANEXOS**

( DECRETO N° 2.477/80)



OFÍCIO RIO ÔNIBUS Nº 750/2011

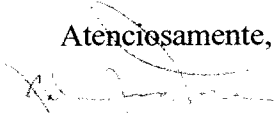
Rio de Janeiro, 28 de dezembro de 2011.

Exmo. Sr.  
DR. ALEXANDRE SANSÃO FONTES  
SECRETÁRIO DE TRANSPORTES DA CIDADE DO RIO DE JANEIRO

Prezado Secretário,

Em complemento às informações enviadas em requerimento do dia 07/12/11 e mais dois requerimentos do dia 21/12/11, sobre o reajuste de tarifas, estamos informando, em anexo, o cálculo das TIRs – Taxas Internas de Retorno de cada um dos Consórcios, conforme previsto no item 12.01 do Contrato de Concessão.

Atenciosamente,

  
LÉLIS MARCOS TEIXEIRA  
Presidente

RESOLUÇÃO Nº 2169 DE 29 DE DEZEMBRO DE 2011.  
PUBLICADO NO D O RIO DE 30/12/2011

ESTABELECE A TARIFA DO BILHETE ÚNICO CARIOCA -  
BUC PARA O SERVIÇO PÚBLICO DE TRANSPORTE DE  
PASSAGEIROS POR ÔNIBUS - SPPO E DÁ OUTRAS  
PROVIDÊNCIAS

O SECRETÁRIO MUNICIPAL DE TRANSPORTES, no uso de suas atribuições legais, tendo em vista o que consta no processo 03/ 003.276/2011 e,

CONSIDERANDO que a tarifa do Serviço Público de Transporte de Passageiros por Ônibus – SPPO corresponde a do Bilhete Único Carioca - BUC, na forma do subitem 5.2 da Cláusula Quinta dos Contratos de Concessão em vigor;

CONSIDERANDO o prazo de 12 (doze) meses, a contar do início da operação dos serviços, previsto para a primeira revisão tarifária do SPPO pelo Poder Concedente, completados no dia 06 de novembro do ano em curso, conforme estipulado no subitem 12.01 da Cláusula Décima Segunda dos Contratos de Concessão em vigor;

CONSIDERANDO que a revisão ou o reajuste tarifário do Serviço Público de Transporte de Passageiros por Ônibus – SPPO, poderá ser anual ou na periodicidade que vier a ser fixada pelo Poder Executivo, nos termos do estipulado no subitem 5.7 (Cláusula Quinta) dos Contratos de Concessão em vigor, combinado com o disposto no parágrafo único do artigo 3º, da Lei N.º 5.211, de 1º de julho de 2010, que institui o Bilhete Único Municipal,

RESOLVE:

Art. 1º Fica estabelecida em R\$ 2,75 (dois reais e setenta e cinco centavos), a tarifa do Bilhete Único Carioca para utilização no Serviço Público de Transporte de Passageiros por Ônibus do Município do Rio de Janeiro.

Parágrafo único. A tarifa fixada no caput passa a vigorar a partir de 00:00 (zero hora) do dia 02 de janeiro de 2012.

Art. 2º Fica estabelecido o primeiro dia útil de cada ano civil como a data base para os futuros reajuste ou revisão das tarifas do SPPO.

Art. 3º A Secretaria Municipal de Transportes estabelecerá a tabela com as demais tarifas do Sistema, revistas na mesma proporção, adotando – se arredondamento estatístico com intervalos de R\$0,05 (cinco centavos), quando for o caso.

Art. 4º Esta Resolução entra em vigor na data de sua publicação, revogadas as disposições em contrário.